

## Credit Suisse Bond Fund (Lux) Sfr

Třída A & B

### Investiční politika

Cílem fondu je dosáhnout vysokého a stálého zhodnocení v CHF s přihlednutím k zabezpečení kapitálu. Fond investuje do vysoce, a v omezeném rozsahu, i do středně kvalitních dluhopisů a jiných cenných papírů s fixním nebo variabilním výnosem, ze kterých jsou alespoň dvě třetiny denominovány v CHF. Fond smí dále investovat do jiných měn než je CHF. Výše takových investic, nejsou-li do CHF zajištěny, nesmí přesáhnout 10% kapitálu fondu.

### Základní údaje

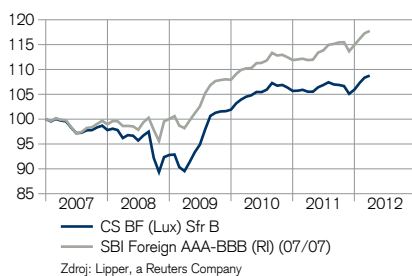
Manažer fondu	Eric Suter	
Manažer fondu od	01/06/2005	
Sídlo	Curych	
Sídlo fondu	Lucembursko	
Měna fondu	CHF	
Konec finančního roku	30. září	
Celkem vl. kapitál (v. mil.)	832.64	
Primární emise	01/11/1991	
Úplata za obhospodarování v % p.a.	0.90	
TER (budoucí) v %	1.08	
Benchmark (BM)	SBI Foreign AAA-BBB (RI) (07/07)	
<b>Třída aktiv</b>	<b>Kategorie A (dividendová)</b>	<b>Kategorie B (reinvestiční)</b>
Měna podílových listů	CHF	CHF
ISIN	LU0049528473	LU0049527079
Bloomberg ticker	CRSSFRA	CRSSFRB LX
Hodnota podílového listu	283.53	513.41
Poslední výplata dividend	15/11/2011	
Distribovaná částka	4.10	
Odprodeje	Denně	
Zdanění v EU	In scope - tax	

### Statistika fondu

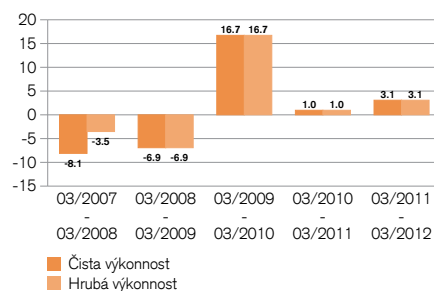
	3 roky	5 let
Analizovaná volatilita v %	3.32	4.74
Informační poměr	0.36	-0.84
Tracking Error (Ex post)	1.19	1.85
Maximální propad v % <sup>2)</sup>	-2.17	-10.38

2) Maximální ztráta je nejnižší záporná výkonnost v průběhu určitého období.

### Čistá výkonnost v CHF (normováno ke 100) <sup>1)</sup>



Zdroj: Lipper, a Reuters Company



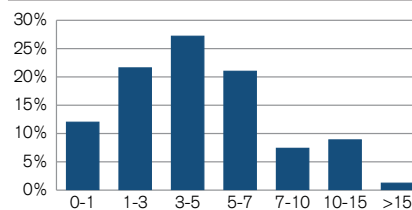
Celková výkonnost: výkonnost zahrnující interní náklady.

Relativní výkonnost: kromě interních nákladů fondu je zahrnuto rovněž maximální emisní ážio 5.00%. Poplatky za správu úschovniho účtu nejsou zahrnuty; jejich zahrnutí by mělo negativní dopad na výsledky

### Čistá výkonnost v CHF <sup>1)</sup>

	1 měsíc	3 měsíce	YTD	1 rok	3 roky	5 let
Fond	0.39	2.68	2.68	3.08	21.47	9.09
Benchmark	0.42	2.45	2.45	5.25	19.93	17.91

### Maturita v letech



### Měna v %

	před zajištěním	po zajištění
CHF	96.49	99.95
EUR	3.51	0.05

### Rozložení aktiv v %

Finanční dluhopisy	32.32
Vládní dluhopisy	20.45
Cenné papíry kryté aktivy	16.87
Sovereign/Agencies	14.24
Korporátní dluhopisy	12.61
Akcie veřejně prospěšných společností	2.55
Hotovost	0.95
<b>Celkem</b>	<b>99.99</b>

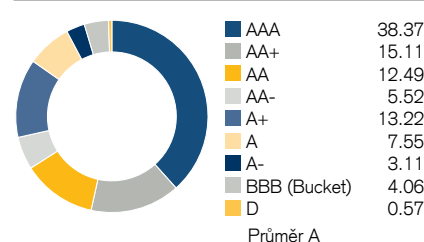
### Počet titulů

Fond	111
------	-----

### Durace a výnos

	Fond
Hrubý výnos portfolia v %	1.25
Průměrná zbývající doba do maturity v letech	4.72
Modifikovaná durace (roky)	4.36

### Kreditní rating v %



### 10 nejvýznamnějších podílů v %

Pozice	Kupón %	Maturita	v % z vl. kapitálu
General Electric	2.500	08/02/18	3.31
Vorarlberger LB	2.375	09/08/17	2.72
Kommunekredit	2.625	17/10/16	2.52
BNG	2.500	21/07/25	2.41
Banque Fed Cred	2.500	29/04/13	1.85
Mut			
France OAT	3.000	25/07/12	1.85
Quebec	2.625	21/06/17	1.82
UBS Jersey Branch	2.750	23/10/18	1.81
Statnett SF	2.625	15/12/17	1.78
Royal Bk of Scotl.	2.860	13/12/21	1.72
<b>Celkem</b>			<b>21.79</b>

### Kontakt

WOOD & Company investiční společnost, a.s.  
Náměstí Republiky 1079/1a, Praha 1  
fondy@wood.cz  
Bezplatná infolinka: 800 1 27 27 2

<sup>1)</sup> Historický vývoj nezahrnuje obdobné výsledky do budoucna. Ukazatel výkonnosti nezahrnuje poplatky spojené s úpisy a zpětnými odkupy podílových listů.

Tento dokument vytvořila společnost Credit Suisse AG nebo její pobočky (dále jen jako „CS“) s maximální péčí a podle svého nejlepšího vědomí a svědomí. Nicméně CS tímto neposkytuje žádnou záruku vztahující se k jeho obsahu a úplnosti a nepřijímá žádnou odpovědnost za ztráty, které mohou z použití informací v něm obsažených vzniknout. Názory vyjádřené v tomto dokumentu jsou názory CS v době, kdy byl dokument sepsán, a mohou být kdykoli bez předchozího upozornění změněny. Není-li uvedeno jinak, všechna čísla jsou neauditovaná. Tento dokument slouží pouze k informačním účelům a je určen pouze příjemci k jeho výhradnímu použití. Nepředstavuje nabídku ani doporučení k nákupu či prodeji finančních instrumentů či bankovních služeb a nezbavuje příjemce nezbytností vycházet z vlastního úsudku. Příjemci především doporučujeme, aby si případně i s pomocí odborného poradce prověřili, zda zde uvedené informace odpovídají jeho situaci s ohledem na právní, regulační, daňové či jiné důsledky. Bez písemného souhlasu CS je zakázáno jakoukoli část tohoto dokumentu či celý dokument kopírovat. Výslovně není určen osobám, jež z důvodu národnosti či místa bydliště nemají na základě lokálních zákonů oprávnění k přístupu k těmto informacím. Je zakázáno tento dokument či jeho kopie poslat, přivést nebo šířit v USA šířit, stejně tak je zakázáno je poslat či přivést jakémukoliv americkému občanovi (ve smyslu nařízení S zákona USA o cenných papírech z roku 1933 v jeho aktuálně platném znění). Všechny investice představují riziko především ve vztahu k fluktuaci hodnoty a návratnosti. Investice do cizích měn představují riziko navíc v podobě ztráty hodnoty cizí měny ve vztahu k referenční měně investora. Údaje o historických výsledcích a scénáře situace na finančních trzích nejsou zárukou aktuálních ani budoucích výsledků. Údaje o výsledcích neberou v úvahu provize účtované při úpisu či vyplacení. Dále nelze zaručit, že srovnávací ukazatel (benchmark) dosáhne stejných výsledků nebo že budou jeho výsledky překonány. V souvislosti s tímto investičním produktem mohou emitent anebo jeho příčleněné subjekty uhradit jiným subjektům odměnu či od jiných subjektů získat odměnu například v rámci kompenzace, a to jednorázově či opakovaně (např. odměna za prodej či tzv. holding fee). O další informace můžete požádat banku/manažera vztahů se zákazníky. Nelze vyloučit případný konflikt zájmů. Tento dokument má podobu marketingového materiálu zveřejněného pro reklamní účely. Nelze jej chápat jako nezávislý výzkum. Cenné papíry prezentované v této publikaci nepodporuje švýcarská burza SIX Swiss Exchange, nejsou pod ni přiřazeny, neprodává je ani je nepropaguje. Tímto je odmítnána veškerá odpovědnost. SMI®, SMIM®, SLI®, SBI® a příslušné indexy jsou registrovanými obchodními známkami burzy SIX Swiss Exchange a mohou být používány pouze na základě licence udělené vlastníkem. Investiční fondy zmíněné v této publikaci byly založeny v souladu s lucemburským zákonem jako fondy kolektivního investování do převoditelných cenných papírů (UCITS) podléhající směrnici EU 2009/65/ES v platném znění. Úpisy platí pouze na základě stávajícího prodejního prospektu, zjednodušeného prospektu nebo dokumentu s informacemi o klíčovém investorovi (pokud byl jmenován) a nejaktuálnější výroční zprávy (či pololetní zprávy, pokud je bližší data). Tyto dokumenty a předpisy nebo podmínky pro správu fondů lze získat zdarma v angličtině od společnosti Wood & Company investiční společnost, Náměstí Republiky 1079/1a, Praha 1. Ukazatel Total Expense Ratio (TER) je součtem veškerých poplatků a nákladů pravidelně účtovaných ve vztahu k průměrným aktivům fondu (provozní výdaje). Jeho hodnota (ex ante) se udává v procentech majetku fondu a slouží jako projekce průměrného výsledku za následujících dvanáct měsíců za stejných podmínek.