

Credit Suisse Equity Fund (Lux) Global Security

Třída R EUR

Investiční politika

Kapitál fondu je investován celosvětově do akcií společností, které jsou aktivní především v oblasti výpočetní techniky, zdravotnictví a průmyslu a které nabízejí produkty a služby související s ochranou zdraví, živ. prostředí, zabezpečením v oblasti výpočetní techniky, bezpečnosti silnic a prevencí kriminality.

Základní údaje

Manažer fondu	Patrick Kolb
Manažer fondu od	01/03/2007
Sídlo	Curych
Sídlo fondu	Lucembursko
Měna fondu	USD
Konec finančního roku	31. března
Celkem vl. kapitál (v. mil.)	62.34
Primární emise	19/10/2006
Úplata za obhospodarování v % p.a.	1.92
TER (budoucí) v %	2.17
Třída aktiv	Kategorie R (reinvestiční)
Měna podílových listů	EUR
ISIN	LU0269899570
Bloomberg ticker	CSEFGSE LX
Hodnota podílového listu	12.17
Odprodeje	Denně
Zdanění v EU	Žádné

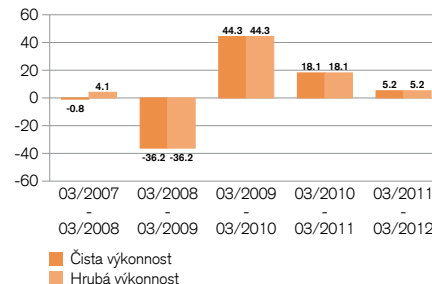
Statistika fondu

	3 roky	5 let
Anualizovaná volatilita v %	17.61	19.89
Tracking Error (Ex post)	12.69	12.98
Beta	0.97	0.98

Čistá výkonnost v EUR (normováno ke 100) ¹⁾



CS EF (Lux) Global Security R EUR
Zdroj: Lipper, a Reuters Company



Celková výkonnost: výkonnost zahrnující interní náklady.

Relativní výkonnost: kromě interních nákladů fondu je zahrnuto rovněž maximální emisní ážio 5.00 %. Poplatky za správu úschovního účtu nejsou zahrnuty; jejich zahrnutí by mělo negativní dopad na výsledky

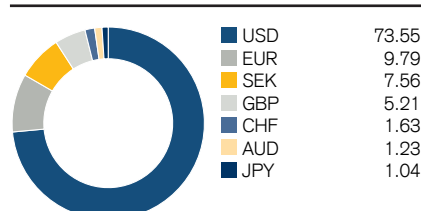
Čistá výkonnost v EUR ¹⁾

	1 měsíc	3 měsíce	YTD	1 rok	3 roky	5 let
Fond	3.93	18.04	18.04	5.19	79.23	19.08

Sektor v %

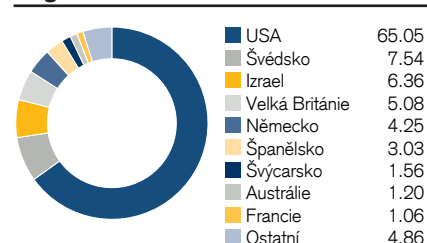
Sektor	Fond
IT zabezpečení	25.50
Ochrana zdraví	19.20
Ochrana životního prostředí	19.10
Prevence kriminality	18.80
Dopravní bezpečnost	14.50
Hotovost	2.90

Měna v %



Kromě výše uvedené měnové tabulky se pro tuto třídu prostřednictvím forwardových devizových transakcí používají hedgingové strategie, aby chránily měnu třídy proti fluktuacím referenční měny fondu. Tím je možné podstatným způsobem ochránit investory před snižováním hodnoty referenční měny fondu vůči méně zajištěné třídě, ale rovněž znemožnit investorům profitovat ze zvýšení hodnoty měny fondu.

Region v %



Významné transakce

Prodeje	Nákupy
EUROFINS SCIENTIFIC	-

10 nejvýznamnějších podílů v %

Intertek Group	4.22
Axis	3.71
Clean Harbors	3.27
Tyco Intern	3.18
Celgene	3.14
Trimble Nav.	3.08
Prosegur CIA	3.03
OSI Systems	2.98
Gilead Sciences	2.97
Stericycle Inc.	2.91
Celkem	32.49

Kontakt

WOOD & Company investiční společnost, a.s.
Náměstí Republiky 1079/1a, Praha 1
fondy@wood.cz
Bezplatná infolinka: 800 1 27 27 2

¹⁾ Historický vývoj nezahrnuje obdobné výsledky do budoucna. Ukazatel výkonnosti nezahrnuje poplatky spojené s úpisy a zpětnými odkupy podílových listů.

Tento dokument vytvořila společnost Credit Suisse AG nebo její pobočky (dále jen jako „CS“) s maximální péčí a podle svého nejlepšího vědomí a svědomí. Nicméně CS tímto neposkytuje žádnou záruku vztahující se k jeho obsahu a úplnosti a nepřijímá žádnou odpovědnost za ztráty, které mohou z použití informací v něm obsažených vzniknout. Názory vyjádřené v tomto dokumentu jsou názory CS v době, kdy byl dokument sepsán, a mohou být kdykoli bez předchozího upozornění změněny. Není-li uvedeno jinak, všechna čísla jsou neauditovaná. Tento dokument slouží pouze k informačním účelům a je určen pouze příjemci k jeho výhradnímu použití. Nepředstavuje nabídku ani doporučení k nákupu či prodeji finančních instrumentů či bankovních služeb a nezabývá příjemce nezbytností vycházet z vlastního úsudku. Příjemci především doporučujeme, aby si případně i s pomocí odborného poradce prověřili, zda zde uvedené informace odpovídají jeho situaci s ohledem na právní, regulační, daňové či jiné důsledky. Bez písemného souhlasu CS je zakázáno jakoukoli část tohoto dokumentu či celý dokument kopírovat. Výslovně není určen osobám, jež z důvodu národnosti či místa bydliště nemají na základě lokálních zákonů oprávnění k přístupu k těmto informacím. Je zakázáno tento dokument či jeho kopie poslat, přivést nebo šířit v USA šířit, stejně tak je zakázáno je poslat či přivést jakémukoli americkému občanovi (ve smyslu nařízení S zákona USA o cenných papírech z roku 1933 v jeho aktuálně platném znění). Všechny investice představují riziko především ve vztahu k fluktuaci hodnoty a návratnosti. Investice do cizích měn představují riziko navíc v podobě ztráty hodnoty cizí měny ve vztahu k referenční měně investora. Údaje o historických výsledcích a scénáře situace na finančních trzích nejsou zárukou aktuálních ani budoucích výsledků. Údaje o výsledcích neberou v úvahu provize účtované při úpisu či vyplacení. Dále nelze zaručit, že srovnávací ukazatel (benchmark) dosáhne stejných výsledků nebo že budou jeho výsledky překonány. V souvislosti s tímto investičním produktem mohou emitent nebo jeho příčleněné subjekty uhradit jiným subjektům odměnu či od jiných subjektů získat odměnu například v rámci kompenzace, a to jednorázově či opakovaně (např. odměna za prodej či tzv. holding fee). O další informace můžete požádat banku/manažera vztahů se zákazníky. Nelze vyloučit případný konflikt zájmů. Tento dokument má podobu marketingového materiálu zveřejněného pro reklamní účely. Nelze jej chápat jako nezávislý výzkum. Veškerá data MSCI jsou poskytována „tak, jak jsou“. Produkty popsané v tomto dokumentu nejsou sponzorovány, schváleny ani nebyly přezkoumány či předány dál společností MSCI. Společnost MSCI, její pobočky a dceřiné společnosti ani žádný poskytovatel dat MSCI nenesou v žádném případě odpovědnost jakéhokoli druhu ve vztahu k datům MSCI či produktům popsaným v tomto dokumentu. Kopírování a další šíření dat MSCI je přísně zakázáno. Investiční fondy zmíněné v této publikaci byly založeny v souladu s lucemburským zákonem jako fondy kolektivního investování do převoditelných cenných papírů (UCITS) podléhající směrnici EU 2009/65/ES v platném znění. Úpisy platí pouze na základě stávajícího prodejního prospektu, zjednodušeného prospektu nebo dokumentu s informacemi o klíčovém investitorovi (pokud byl jmenován) a neaktuálnější výroční zprávy (či pololetní zprávy, pokud je bližšího data). Tyto dokumenty a předpisy nebo podmínky pro správu fondů lze získat zdarma v angličtině od společnosti Wood & Company investiční společnost, Náměstí Republiky 1079/1a, Praha 1. Ukazatel Total Expense Ratio (TER) je součtem veškerých poplatků a nákladů pravidelně účtovaných ve vztahu k průměrným aktivům fondu (provozní výdaje). Jeho hodnota (ex ante) se udává v procentech majetku fondu a slouží jako projekce průměrného výsledku za následujících dvanáct měsíců za stejných podmínek.