

# Credit Suisse Equity Fund (Lux) Small and Mid Cap Europe

Třída B

## Investiční politika

Cílem fondu je dosáhnout co nejvyššího možného výnosu. Fond investuje nejméně dvě třetiny svých aktiv do malých a středních evropských společností s tržní kapitalizací 5 miliard EUR a méně. Investiční region Evropy zahrnuje všechny země EU a EFTA.

## Základní údaje

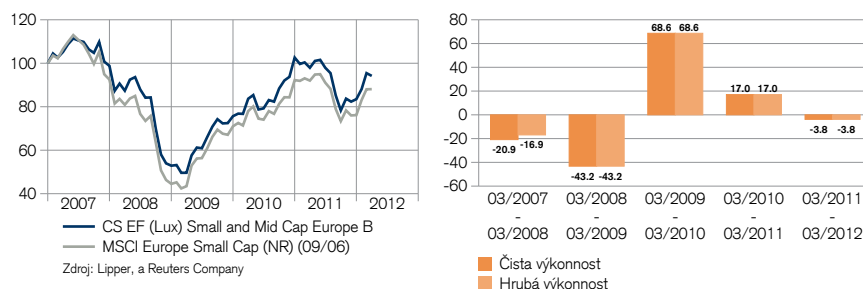
<b>Manažer fondu</b>	Jan Berg
<b>Manažer fondu od</b>	21/02/2007
<b>Sídlo</b>	Curych
<b>Sídlo fondu</b>	Lucembursko
<b>Měna fondu</b>	EUR
<b>Konec finančního roku</b>	31. března
<b>Celkem vl. kapitál (v. mil.)</b>	85.19
<b>Primární emise</b>	28/01/1994
<b>Úplata za obhospodarování v % p.a.</b>	1.92
<b>TER (budoucí) v %</b>	2.00
<b>Benchmark (BM)</b>	MSCI Europe Small Cap (NR) (09/06)

<b>Třída aktiv</b>	<b>Kategorie B (reinvestiční)</b>
<b>Měna podílových listů</b>	EUR
<b>ISIN</b>	LU0048365026
<b>Bloomberg ticker</b>	CRSESEI LX
<b>Hodnota podílového listu</b>	1,379.73
<b>Odprodeje</b>	Denně
<b>Zdanění v EU</b>	Žádné

## Statistika fondu

	3 roky	5 let
Anualizovaná volatilita v %	19.03	21.37
Tracking Error (Ex post)	4.90	5.52
Beta	0.91	0.89

## Čistá výkonnost v EUR (normováno ke 100) <sup>1)</sup>



Celková výkonnost: výkonnost zahrnující interní náklady.  
 Relativní výkonnost: kromě interních nákladů fondu je zahrnuto rovněž maximální emisní ážio 5.00 %. Poplatky za správu úschovniho účtu nejsou zahrnuty; jejich zahrnutí by mělo negativní dopad na výsledky

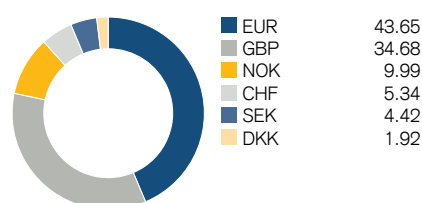
## Čistá výkonnost v EUR <sup>1)</sup>

	1 měsíc	3 měsíce	YTD	1 rok	3 roky	5 let
Fond	-1.33	12.82	12.82	-3.82	89.82	-10.45
Benchmark	0.08	15.68	15.68	-4.27	102.74	-17.30

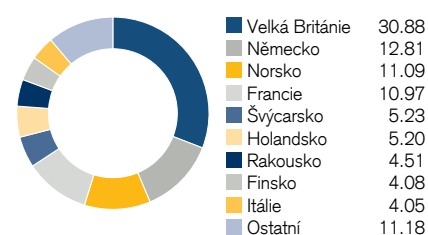
## Sektor v %

Sektor	Fond	Benchmark	Ve srovnání s benchmarkem
Průmysl	25.98	-	25.98
Výběrové spotřebitelské zboží	17.87	-	17.87
Finančníctví	12.84	-	12.84
Energie	10.64	-	10.64
Materiály	9.56	-	9.56
Informační technologie	8.77	-	8.77
Běžné spotřebitelské zboží	4.97	-	4.97
Utilities	3.35	-	3.35
Hotovost	0.93	-	0.93
Ostatní	5.08	0.00	5.08

## Měna v %



## Region v %



## Významné transakce

Prodeje	Nákupy
NATUREX	KEMIRA
SBM OFFSHORE	AKER SOLUTIONS
TOPDANMARK	POHJOLA BANK a
FREENET reg	ELECTROMAG GEOSERVICES
GEA GROUP	ATOS

## 10 nejvýznamnějších podílů v %

Ophir Energy	2.88
Rubis	2.59
Tomra Systems	2.53
Acery	2.35
Naturex	2.35
Telecity Group	2.35
Bunzl	2.32
Spectris	2.30
PKC Group	2.29
Croda Intl.	2.24
<b>Celkem</b>	<b>24.20</b>

## Kontakt

WOOD & Company investiční společnost, a.s.  
 Náměstí Republiky 1079/1a, Praha 1  
 fondy@wood.cz  
 Bezplatná infolinka: 800 1 27 27 2

<sup>1)</sup> Historický vývoj nezahrnuje obdobné výsledky do budoucna. Ukazatel výkonnosti nezahrnuje poplatky spojené s úpisy a zpětnými odkupy podílových listů.

Tento dokument vytvořila společnost Credit Suisse AG nebo její pobočky (dále jen jako „CS“) s maximální péčí a podle svého nejlepšího vědomí a svědomí. Nicméně CS tímto neposkytuje žádnou záruku vztahující se k jeho obsahu a úplnosti a nepřijímá žádnou odpovědnost za ztráty, které mohou z použití informací v něm obsažených vzniknout. Názory vyjádřené v tomto dokumentu jsou názory CS v době, kdy byl dokument sepsán, a mohou být kdykoli bez předchozího upozornění změněny. Není-li uvedeno jinak, všechna čísla jsou neauditovaná. Tento dokument slouží pouze k informačním účelům a je určen pouze příjemci k jeho výhradnímu použití. Nepředstavuje nabídku ani doporučení k nákupu či prodeji finančních instrumentů či bankovních služeb a nezabývá příjemce nezbytností vycházet z vlastního úsudku. Příjemci především doporučujeme, aby si případně i s pomocí odborného poradce prověřili, zda zde uvedené informace odpovídají jeho situaci s ohledem na právní, regulační, daňové či jiné důsledky. Bez písemného souhlasu CS je zakázáno jakoukoli část tohoto dokumentu či celý dokument kopírovat. Výslovně není určen osobám, jež z důvodu národnosti či místa bydliště nemají na základě lokálních zákonů oprávnění k přístupu k těmto informacím. Je zakázáno tento dokument či jeho kopie poslat, přivést nebo šířit v USA šířit, stejně tak je zakázáno je poslat či přivést jakémukoli americkému občanovi (ve smyslu nařízení S zákona USA o cenných papírech z roku 1933 v jeho aktuálně platném znění). Všechny investice představují riziko především ve vztahu k fluktuaci hodnoty a návratnosti. Investice do cizích měn představují riziko navíc v podobě ztráty hodnoty cizí měny ve vztahu k referenční měně investora. Údaje o historických výsledcích a scénáře situace na finančních trzích nejsou zárukou aktuálních ani budoucích výsledků. Údaje o výsledcích neberou v úvahu provize účtované při úpisu či vyplacení. Dále nelze zaručit, že srovnávací ukazatel (benchmark) dosáhne stejných výsledků nebo že budou jeho výsledky překonány. V souvislosti s tímto investičním produktem mohou emitent nebo jeho příčleněné subjekty uhradit jiným subjektům odměnu či od jiných subjektů získat odměnu například v rámci kompenzace, a to jednorázově či opakovaně (např. odměna za prodej či tzv. holding fee). O další informace můžete požádat banku/manažera vztahů se zákazníky. Nelze vyloučit případný konflikt zájmů. Tento dokument má podobu marketingového materiálu zveřejněného pro reklamní účely. Nelze jej chápat jako nezávislý výzkum. Veškerá data MSCI jsou poskytována „tak, jak jsou“. Produkty popsané v tomto dokumentu nejsou sponzorovány, schváleny ani nebyly přezkoumány či předány dál společností MSCI. Společnost MSCI, její pobočky a dceřiné společnosti ani žádný poskytovatel dat MSCI nenesou v žádném případě odpovědnost jakéhokoli druhu ve vztahu k datům MSCI či produktům popsaným v tomto dokumentu. Kopírování a další šíření dat MSCI je přísně zakázáno. Investiční fondy zmíněné v této publikaci byly založeny v souladu s lucemburským zákonem jako fondy kolektivního investování do převoditelných cenných papírů (UCITS) podléhající směrnici EU 2009/65/ES v platném znění. Úpisy platí pouze na základě stávajícího prodejního prospektu, zjednodušeného prospektu nebo dokumentu s informacemi o klíčovém investitorovi (pokud byl jmenován) a nejaktuálnější výroční zprávy (či pololetní zprávy, pokud je bližšího data). Tyto dokumenty a předpisy nebo podmínky pro správu fondů lze získat zdarma v angličtině od společnosti Wood & Company investiční společnost, Náměstí Republiky 1079/1a, Praha 1. Ukazatel Total Expense Ratio (TER) je součtem veškerých poplatků a nákladů pravidelně účtovaných ve vztahu k průměrným aktivům fondu (provozní výdaje). Jeho hodnota (ex ante) se udává v procentech majetku fondu a slouží jako projekce průměrného výsledku za následujících dvanáct měsíců za stejných podmínek.