

# Credit Suisse Fund (Lux) Total Return Global BRIC-Exposure (Euro)

Třída B

## Investiční politika

Investičním cílem fondu je dosáhnout co nejvyššího výnosu v EUR prostřednictvím expozice převážně na dluhopisové instrumenty a akcie vydávané celosvětově společnostmi, které očekávají své zisky přímo či nepřímo z ekonomického růstu zemí BRIC. Fond může investovat ve velkém rozsahu do rozvíjejících se trhů a užívá deriváty v širokém rozsahu v souladu s dosažením svých výnosových cílů. Výnosový cíl je dodržován nezávisle na tržních podmínkách pro tradiční třídy aktiv.

## Základní údaje

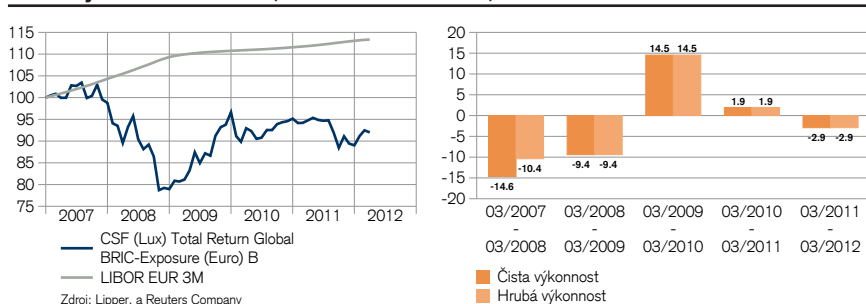
<b>Manažer fondu</b>	Fabrizio Basile
<b>Manažer fondu od</b>	01/03/2010
<b>Sídlo</b>	Curých
<b>Sídlo fondu</b>	Lucembursko
<b>Měna fondu</b>	EUR
<b>Konec finančního roku</b>	30. září
<b>Celkem vl. kapitál (v. mil.)</b>	34.51
<b>Primární emise</b>	15/09/2006
<b>Úplata za obhospodarování v % p.a.</b>	1.50
<b>TER (budoucí) v %</b>	1.72
<b>Odměna za výkonost v % s tzv. Highwatermark</b>	10.00
<b>Benchmark (BM)</b>	LIBOR EUR 3M
<b>Třída aktiv</b>	<b>Kategorie B (reinvestiční)</b>
<b>Měna podílových listů</b>	EUR
<b>ISIN</b>	LU0263299223
<b>Bloomberg ticker</b>	CSTRGBB LX
<b>Hodnota podílového listu</b>	97.46
<b>Zdanění v EU</b>	Mimo oblast působnosti

## Statistika fondu

	3 roky	5 let
Anualizovaná volatilita v %	8.01	9.35
Informační poměr	0.39	-0.41
Tracking Error (Ex post)	8.01	9.62
Maximální propad v % <sup>2)</sup>	-8.45	-23.91

2) Maximální ztráta je nejnižší záporná výkonost v průběhu určitého období.

## Čistá výkonost v EUR (normováno ke 100) <sup>1)</sup>



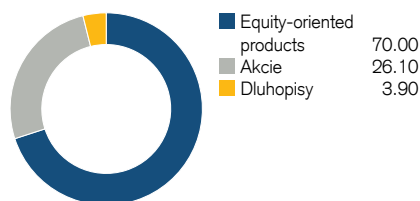
Celková výkonost: výkonost zahrnující interní náklady.

Relativní výkonost: kromě interních nákladů fondu je zahrnuto rovněž maximální emisní ážio 5.00 %. Poplatky za správu úschovniho účtu nejsou zahrnuty; jejich zahrnutí by mělo negativní dopad na výsledek

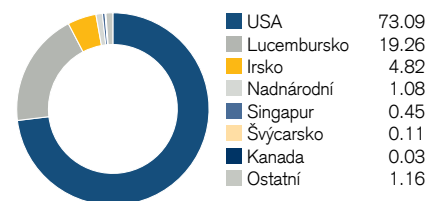
## Čistá výkonost v EUR <sup>1)</sup>

	1 měsíc	3 měsíce	YTD	1 rok	3 roky	5 let
Fond	-0.52	3.34	3.34	-2.92	13.37	-7.95
Benchmark	0.07	0.27	0.27	1.35	3.12	12.31

## Alokace aktiv v %



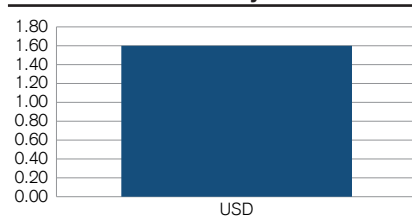
## Allocation equity in %



## Kreditní rating (fixní výnos) v %

BB+	27.50
BB-	72.50

## Čistá durace dle měny



## Sektor v % (Akciová expozice)

Investiční fond	25.07
Počítače a vybavení kancelář	18.06
Internet, software a IT servis	11.50
Farmacie	8.97
Finanční a holdingové společnosti	8.95
Biotechnologie	5.03
Automobily	3.33
Telekomunikace	2.55
Ostatní	16.54

## 10 nejvýznamnějších podílů v %

Pozice	v % z vl. kapitálu
Apple	6.54
Aberdeen Em Mkt Eq Fd	6.17
Fidelity Emerg Asia	5.15
Traditional Fd. TR East. Europ.	4.90
Standard & Poor's DRT S1	4.59
Dell Computer	3.55
Yahoo	3.22
Biogen	3.15
Google	3.00
Caam Fd.	2.87
<b>Celkem</b>	<b>43.14</b>

## Kontakt

WOOD & Company investiční společnost, a.s.  
 Náměstí Republiky 1079/1a, Praha 1  
 fondy@wood.cz  
 Bezplatná infolinka: 800 1 27 27 2

<sup>1)</sup> Historický vývoj nezahrnuje obdobné výsledky do budoucna. Ukazatel výkonosti nezahrnuje poplatky spojené s úpisy a zpětnými odkupy podílových listů.

Tento dokument vytvořila společnost Credit Suisse AG nebo její pobočky (dále jen jako „CS“) s maximální péčí a podle svého nejlepšího vědomí a svědomí. Nicméně CS tímto neposkytuje žádnou záruku vztahující se k jeho obsahu a úplnosti a nepřijímá žádnou odpovědnost za ztráty, které mohou z použití informací v něm obsažených vzniknout. Názory vyjádřené v tomto dokumentu jsou názory CS v době, kdy byl dokument sepsán, a mohou být kdykoli bez předchozího upozornění změněny. Není-li uvedeno jinak, všechna čísla jsou neauditovaná. Tento dokument slouží pouze k informačním účelům a je určen pouze příjemci k jeho výhradnímu použití. Nepředstavuje nabídku ani doporučení k nákupu či prodeji finančních instrumentů či bankovních služeb a nezbavuje příjemce nezbytnosti vycházet z vlastního úsudku. Příjemci především doporučujeme, aby si případně i s pomocí odborného poradce prověřili, zda zde uvedené informace odpovídají jeho situaci s ohledem na právní, regulační, daňové či jiné důsledky. Bez písemného souhlasu CS je zakázáno jakoukoli část tohoto dokumentu či celý dokument kopírovat. Výslovně není určen osobám, jež z důvodu národnosti či místa bydliště nemají na základě lokálních zákonů oprávnění k přístupu k těmto informacím. Je zakázáno tento dokument či jeho kopie poslat, přivést nebo šířit v USA šířit, stejně tak je zakázáno je poslat či přivést jakémukoliv americkému občanovi (ve smyslu nařízení S zákona USA o cenných papírech z roku 1933 v jeho aktuálně platném znění). Všechny investice představují riziko především ve vztahu k fluktuaci hodnoty a návratnosti. Investice do cizích měn představují riziko navíc v podobě ztráty hodnoty cizí měny ve vztahu k referenční měně investora. Údaje o historických výsledcích a scénáře situace na finančních trzích nejsou zárukou aktuálních ani budoucích výsledků. Údaje o výsledcích neberou v úvahu provize účtované při úpisu či vyplacení. Dále nelze zaručit, že srovnávací ukazatel (benchmark) dosáhne stejných výsledků nebo že budou jeho výsledky překonány. V souvislosti s tímto investičním produktem mohou emitent anebo jeho příčleněné subjekty uhradit jiným subjektům odměnu či od jiných subjektů získat odměnu například v rámci kompenzace, a to jednorázově či opakovaně (např. odměna za prodej či tzv. holding fee). O další informace můžete požádat banku/manažera vztahů se zákazníky. Nelze vyloučit případný konflikt zájmů. Tento dokument má podobu marketingového materiálu zveřejněného pro reklamní účely. Nelze jej chápat jako nezávislý výzkum. Investiční fondy zmíněné v této publikaci byly založeny v souladu s lucemburským zákonem jako fondy kolektivního investování do převoditelných cenných papírů (UCITS) podléhající směrnici EU 2009/65/ES v platném znění. Úpisy platí pouze na základě stávajícího prodejního prospektu, zjednodušeného prospektu nebo dokumentu s informacemi o klíčovém investorovi (pokud byl jmenován) a neaktuálnější výroční zprávy (či pololetní zprávy, pokud je bližšího data). Tyto dokumenty a předpisy nebo podmínky pro správu fondů lze získat zdarma v angličtině od společnosti Wood & Company investiční společnost, Náměstí Republiky 1079/1a, Praha 1. Ukazatel Total Expense Ratio (TER) je součtem veškerých poplatků a nákladů pravidelně účtovaných ve vztahu k průměrným aktivům fondu (provozní výdaje). Jeho hodnota (ex ante) se udává v procentech majetku fondu a slouží jako projekce průměrného výsledku za následujících dvanáct měsíců za stejných podmínek.